

EPASS Váha

Principy práce v aplikaci EPASS MobileStore

Proces vážení většinou probíhá ve dvou fázích. Pokud je používána zaevidovaná tara vozidla, není 2. fáze nezbytná.

1. fáze vážení

Přihlášen: Imojzis / Lukáš Mojžíš

(1)	(1)	(5)	5,96
Operace: (2) P - prodejka	Váha BRUTTO (t): 0		
Fáze/Režim: Fáze 1. zváženo - Prázdné vozidlo (Tara)	Váha TARA (t): 2,65		
RZ: (3) pba1010	Váha NETTO (t): -2,65		
Ridič: Mojžíš Lukáš	Požadované množství (t): 0		
Dopravce: EPASS s.r.o.	ZPO do: (4)		
Filtr zákazníka:	Produkt: (6) 0-32		
Zákazník: BULDIX s.r.o.	DESTRO, UH Kamenivo frakce 0-32mm		
Odběratel (zákazník): BULDIX s.r.o., K Lučinám 2469/21, Praha, 13000, Česk	Zbývá odebrat (t): 0,00		
Smlouva/Objednávka: SMLR2210071 - nákup k: 2021/02	Na skladě (t): 0,00 Cena (t): 210,00 Kč		
Poznámka/Místo:	Cena celkem s DPH: 254,10 Kč		
	(7)		

1. určení směru jízdy vjezd/výjezd

Nejprve obsluha zvolí, zda vozidlo do areálu vjíždí, anebo z něj vyjíždí.

Po použití tlačítka *Vjezd* se nabídne **Výběr operace váhy**.

Po použití tlačítka *Výjezd* se nabídnou vozidla, která již dnes vjela do areálu (dle údajů o provedeném prvním vážení). Pokud uživatel zadá RZ vozidla, které má za sebou první fázi vážení, nabídne se druhá fáze vážení.

2. Výběr operace váhy

Na základě nastavení se mohou uživateli nabídnout následující operace váhy:

- I – Interní vážení
- O – Obchodní vážení
- P – Prodejka
- R – Příjemka
- V – Výkupka

V případě potřeby lze množinu těchto operací váhy doplnit, veškeré operace váhy mají datovou definici

3. Výběr vozidla

Pro vážení je nutné identifikovat vozidlo podle registrační značky (RZ).

RZ lze zadat ručně v příslušném řádku nebo lze vybrat pomocí tlačítka [...] ze seznamu již zapsaných RZ. Pokud je nastaven modul pro automatické rozpoznání RZ, načte se RZ automaticky po stisku tlačítka *Z kamery - F6*.

Po zadání RZ vozidla se zjistí, zda je již vozidlo zaevidováno v systému.

- Pokud ANO, načtou se automaticky evidované informace o vozidle jako dopravce (majitel auta), řidič, nosnost vozidla. Otevřít uložené údaje o vozidle lze tlačítkem *Otevřít RZ - F7*.
- Pokud NE, je nutné RZ a informace o vozidle zadat. Registrace nové RZ se automaticky nabídne při stisku tlačítka *Zvážit*. Alternativně lze registraci provést tlačítkem *Nová RZ - F7*.

Operace *Otevřít RZ/Nová RZ* zobrazí dialog, do něhož se vyplní RZ vozidla, pokud byla zadána.

Pro nové vozidlo je možno zadat: *RZ, Popis* (není povinný).

U dříve evidovaného vozidla se zobrazí **Poslední TARA**, což je poslední evidované vážení typu tára. Dále je zde možné pomocí tlačítka *Seznam vážení TARA* zobrazit všechna vážení tára daného vozidla.

Vozidlo - RZ	
Vozidlo:	102030
Popis vozidla	
Poslední TARA:	0 kg
<input type="button" value="Zvážit TARA"/> <input type="button" value="Seznam vážení"/>	
Parametry	
Vlastník vozidla s RZ	AKORA s.r.o.
Řidič vozidla	Bohouš Josef
Nosnost vozidla [kg]	12
<input type="button" value="Uložit"/>	
<input type="button" value="Přidat dopravce"/>	
<input type="button" value="Přidat řidiče"/>	
<input type="button" value="Zavřít"/>	

K vozidlu je možné zadat další parametry:

- Vlastník vozidla – vybere se z existujících partnerů. Pokud Dopravce neexistuje v seznamu partnerů, je možné ho přidat tlačítkem *Přidat dopravce*.

- Řidič vozidla – vybere se z existujících evidovaných osob. Pokud neexistuje řidič v evidovaných osobách, je možné přidat ho tlačítkem *Přidat řidiče*.
- Nosnost vozidla (v kg). Pokud je vyplněna a je navážena vyšší váha Netto, než je nosnost, program na to upozorní.

Předávající

Pokud je to na operaci váhy vyžadováno, zobrazí se vedle řidiče kolonka **Předávající**. Zde by měla obsluha vyplnit osobu předávající odpad, včetně čísla občanského průkazu nebo jiné identifikace. Osobu je možné vybrat ze zaevidovaných partnerů.

4. Zákazník a pobočka

V tomto panelu se vybírá zákazník a jeho pobočka (adresa).

Zákazník


Je firma nebo osoba, která bude figurovat na vytvořených dokladech jako partner (tedy na dodacím listu, pokladním dokladu a případně na faktuře).

Pobočka (adresa)

Název řádku se liší podle vybrané operace.

Slouží pro identifikaci zdroje nebo příjemce odpadu, v **ERP EPASS**[®] odpovídá objektu adresa. Na adrese je uložena identifikace místa (vzniku nebo příjmu odpadu), která je důležitá pro hlášení o odpadech. Jedná se o IČP provozovny, ORP adresy a ZUJ adresy. Tyto informace jsou vyžadovány pro operace, které manipulují s odpady. Pokud jsou tyto informace na adrese evidovány, zkopírují se do dodacího listu. Pokud nejsou vyplněny, jsou vyžadovány při uzavření dodacího listu.

Pobočka může být:

- jedna z evidovaných adres vybraného zákazníka,
- libovolná adresa i z jiné firmy. K výběru takové adresy slouží tlačítko  .

Možnosti nastavit filtr zákazníků:

- partnery, na jejich smlouvě je nastavena zadaná RZ.
- partnery, kteří mají platnou smlouvu.

Je možné zvolit drobného (jednorázového) zákazníka.

Při výběru pobočky je možné zobrazit tyto informace: Jméno partnera, adresa, IČP, IČZ, ORP, ZUJ.

Smlouva a objednávka

Do pole *Smlouva* zadává obsluha číslo smlouvy, nebo číslo objednávky přijaté, případně číslo objednávky vydané evidované v **ERP EPASS**[®].

Do pole *Objednávka* se zapisuje číslo objednávky zákazníka.

Pokud je vybrán zákazník, nabízí se pouze smlouvy a objednávky vybraného partnera.

Pokud není vybrán zákazník (je vybrán Drobný odběratel), můžete nejprve vybrat smlouvu a následně se automaticky doplní potřebné informace (zákazník, pobočka) dle smlouvy z **ERP EPASS®**.

Poznámka a Místo

Slouží k doplnění dalších informací o případu vážení

5. Vážení

Pomocí tlačítka **Zvážit** (F5) se dojde k uložení aktuální načtené váhy (význam je dán aktuální fází zpracování a typem operace).

Pro operace odvážející materiál (**Prodejka**) je první fáze vážení „TARA“, tedy prázdné auto, a druhá operace je „BRUTTO“, tedy plné auto.

Pro operaci přivážející materiál je to obráceně, 1. fáze = „BRUTTO“ a 2. fáze „TARA“.

Pokud se váží TÁRA u auta, které už váhou projelo, může obsluha vybrat hodnotu z minulého vážení, aniž by bylo nutné vozidlo fyzicky znovu vážit.

Konečná váha „NETTO“ se spočte jako rozdíl BRUTTO – TARA.

Měrnou jednotku, v níž se zobrazují hodnoty váhy, lze nastavit konfiguračně (kg / tuny).

6. Produkt

Produkt lze vybrat kódem nebo názvem.

Dle filtru se pro výběr zobrazí buď všechny produkty, nebo, pokud má zákazník smlouvu, zobrazí se produkty dle smlouvy nebo objednávky. Smlouva může být dvou typů: rámcová a nerámcová. Pokud se jedná o rámcovou smlouvu, může uživatel vybrat libovolné produkty předdefinovaného katalogu. Pokud se jedná o nerámcovou (projektovou) smlouvu nebo objednávku, může uživatel vybrat pouze produkty uvedené na smlouvě či objednávce, a navíc se kontroluje, zda není již odebráno kompletní množství předepsané na smlouvě.

Po výběru produktu se zobrazí informace:

- Množství na skladě
- Zbývající neodebrané množství smlouvy nebo objednávky
- Cena jednotková bez DPH
- Cena celkem s DPH

Pokud ještě není zváženo, je cena s DPH za jednotku např. za tunu.

Pokud je produkt odpad (má vyplněn parametr Kód odpadu), zobrazí se tlačítko *Odpad*, jehož stisknutím se vyvolá dialog pro doplnění údajů o odpadech (místa původu odpadu).

Pokud je produkt odpad a je-li vybrán partner, zobrazí se informace o platnosti vyplněného *Základní popis produktu* (ZPO). Je-li ZPO neaktuální, zobrazí se údaj červeně.

ZPO do: 31.12.2021	Filtr produktu:	smlouva	<všechny>
Produkt:	Odpad=170302	ASFALT	...
Asfalt bez dehtu			...

7. Uložení vážení

Po vyplnění všech nezbytných údajů musí obsluha ukončit 1. fázi volbou *Uložit vážení*.




Před uložením vážení provede systém kontrolu vyplnění požadovaných údajů (směr, operace, RZ vozidla, váha, zákazník, produkt apod).


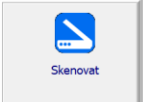


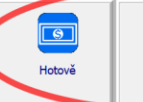
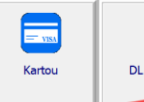
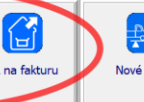


Je-li vše OK, vytvoří se rozpracovaný doklad – *Dodací list vydáný*.

Následně se formulář nastaví pro nové vážení.

2. fáze vážení

Přihlášen: Imojzís / Lukáš Mojžíš

 Výjezd (Ctrl+I)	 Výjezd (5,14t) 1	 Zvážit (t) - F5 2	5,62
Operace: P - prodejka	Váha BRUTTO (t): 5,14	Váha TARA (t): 1,19	Váha NETTO (t): 3,95
Fáze/Režim: Fáze 2. zváženo - Plné vozidlo (Brutto)	Požadované množství (t): 0	ZPO do: smlouva	<všechny>
RZ: PBA1010	Otevřít RZ - F7	Produkt: 16-32	DESTRO, UH Kamenivo, frakce 16-32mm
Řidič: Mojžíš Lukáš	Zbývá odebrat (t): 0,00	Na skladě (t): 0,00	Cena (t): 285,00 Kč
Dopravce: EPASS s.r.o.	Cena celkem s DPH: 3		1362,16 Kč
Filtr zákazníka: pro RZ má smlouvu <všechny>			
Zákazník: Drobný odběratel			
Odběratel (zákazník): Drobný odběratel , , ,			
Smlouva/Objednávka:			
Poznámka/Místo:			

 Tisknout  Skenovat  Oprava  Uložit rozpracované  Hotově  Kartou  DL na fakturu  Nové vážení  Konec

1. Výjezd

Tlačítkem *Výjezd* se nabídne výběr vozidla, které mají rozpracovaný DL s dnešním datem. Případně pokud uživatel zadá RZ, a zjistí se, že existuje DL po první fázi vážení, načtou se hodnoty z DL, včetně minulého vážení.

1. Zvážit

Po zvážení se uloží příslušný typ vážení (TARA nebo BRUTTO, dle operace), a následně se objeví tlačítka pro typ platby *Hotově*, *Kartou*, *Na fakturu*. Tlačítko *Kartou* se nabízí pouze pokud je na vážním systému nastaven platební terminál.

2. Platba

Hotově

Zobrazí se obrazovka s informacemi kolik má zákazník zaplatit a editačním políčkem, do kterého uživatel запиše částku zaplacenou zákazníkem. Systém následně zobrazí kolik má obsluha vrátit. Po potvrzení úhrady se Dodací list uzavře a vygeneruje se pokladní doklad. Následně se nabídne tisk Vážního lístku (Daňový doklad úhrady). Lze předem nastavit počet automaticky tisknutých kopií DL.

Následně může systém obsluze nabídnout skenování podepsaného DL. Takto naskenovaný DL se uloží do DMS a odkaz se připojí k evidovanému DL.

Kartou

Dodací list se uzavře a vygeneruje se pokladní doklad s druhem platby „Kartou“. Následně se nabídnou možnosti tisku a skenování.

DL na fakturu

Pro pozdější platbu fakturou musí být splněny následující podmínky:

- Zákazník musí mít smlouvu.
- Zákazník musí mít nastaven „Povolený kredit“.
- Povolený kredit nesmí být překročen. Do kreditu se započítají:
Nevyúčtované složené zálohy (+)
Neuhrazené FV (-)
Nevyfakturované DL (-)
- Zákazník nesmí mít STOP Stav. Stop stav se nahazuje automaticky, pokud má zákazník neuhrazenou FV po splatnosti, případně může STOP stav nastavit obsluha s příslušným oprávněním.

Provede se kontrola kreditu, dodací list se uzavře a nabídnou se možnosti k tisku a skenování.

Oprava vážení

Již provedené vážení je možné opravit.

Uživatel má k dispozici funkci pro zobrazení seznamu dodacích listů. Seznam lze filtrovat podle období (aktuální den, týden, měsíc, zadané období od – do).

Po volbě konkrétního DL ze seznamu se otevře obrazovka pro vážení, kde lze změnit požadované údaje.

Opravy lze samozřejmě provést i ve WIN aplikaci ERP EPASS®.

Přihlášen: brames / Bohuslav Rameš

Výběr vážního lístku

Dnes **Týden** Měsíc Od - do

Filtr období

Pouze nedokončené

Stav	Vozidlo	Partner	Váha	Zváženo	Číslo DL	Operace
!	PBA1010	Drobný odběratel	1,300	22.10.21 11:02		prodejka
!	PBA2222	Drobný odběratel	5,470	22.10.21 11:01		příjemka
!	PBA2222	Drobný odběratel	2,900	21.10.21 12:55		výkupka
!	PBA1010	Drobný odběratel	6,420	15.10.21 09:31		prodejka
!	PBA1111	BAKPA INVEST s.r.o.	5,110	22.10.21 13:18		prodejka

Vybrat vážení

Editovat doklad

Konec

Pobočka: Adresa

iČP/iČZ/ORP:

Produkt: RB 0-125 Recyklát betonový, frakce 0-125mm

Váha halda – rekapitulace poklady

Obsluha má možnost jednoduše zjistit aktuální stav pokladny, příjmy, výdaje a vytvořit doklad pro odvod na centrálu.

Přihlášen: brames / Bohuslav Rameš EPASS MOBILE STORE

Stav pokladny ráno:	729 317 Kč
Příjmy dnes:	937 Kč
Výdaje dnes:	Kč
Aktuální stav pokladny:	730 254 Kč
Kalkulovaný stav S + P - V:	730 254 Kč
Odvod na centrálu:	Kč

Zavřít

Vytvořit pokladní doklad - odvod na centrálu

Váha – pořízení ručně

Při problémech propojení s vážním systémem se dá váha zadat ručně – volbou funkce *Váha – pořízení ručně*. Do řádků pro vážení (TARA nebo BRUTTO) lze potom psát pomocí klávesnice.

Skenování přílohy DL, vkládání jiných příloh

K dodacímu listu je možné připojit libovolné přílohy. Případně lze použít funkci pro skenování (například vytištěný a podepsaný DL). Připojené přílohy jsou uloženy do **DMS ERP EPASS®**.

Volbou funkce *Skenování přílohy DL* se zobrazí seznamu DL s možností vyhledávat DL zadáním jeho čísla nebo pomocí čtečky čárových kódů. Čárový kód se tiskne na Dodacím/vážním lístku.

↑ ↓
 Přihlášen: brames / Bohuslav Rameš
 Výběr dokladu dodací list vydání

☰ ⚙️

Partner: A centrum Kladno s.r.o. Hledat
 Termín: 07.10.21
 Číslo: DL1213868 DL1213868

Číslo	Datum	Partner	Popis
DL1213868	07.10.21	A centrum Kladno s.r.o.	PBA3333,

Vybrat

Konec

Na další obrazovce lze určit, zda *Skenovat*, nebo *Připojit existující dokument*.

Přihlášen: brames / Bohuslav Rameš
 EPASS MOBILE STORE

Skenování dokumentu nebo připojení dokumentu

Předloha dokumentu:
Dodací list scan

Skenovat

Připojit existující dokument

Zavřít

Připojení existujícího dokumentu

Předloha dokumentu:	Dodací list scan	Uložit
Název dokumentu DMS:	DL1213868.pdf	
		Zavřít

Váha halda – kooperace

Kooperace slouží při potřebě nějak organizovat expedici/přísun v prostoru střediska (deponie) prostřednictvím oprávněného pracovníka - koordinátora, jehož úkolem je nasměrovat vozidlo, aby naložilo správný materiál nebo aby složilo materiál/odpad na správné místo.

Řidič při vjezdu nemusí nahlásit správný materiál, který veze a koordinátor může produkt změnit. K tomu účelu má tablet, na kterém provede příslušnou korekci.

Má k dispozici funkci pro zobrazení seznamu aktuálních nedokončených dodacích listů (proběhla 1. fáze vjezd na středisko přes váhu).

Přihlášen: brames / Bohuslav Rameš Výběr RZ vozidla

↑ ↓

Dnes Týden Měsíc Od - do

Filtr období

Pouze nedokončené

Stav	Vozidlo	Partner	Váha	Zváženo	Operace
!	PBA1010	Drobný odběratel		1,300 22.10.21 11:02	prodejka
!	PBA2222	Drobný odběratel		5,470 22.10.21 11:01	příjemka

Pobočka: Adresa

IČP/IČZ/ORP:

Produkt: RB 0-125 Recyklát betonový, frakce 0-125mm

Vybrat vozidlo

Konec

Uživatel vyberte požadovaný DL a vozidlo.

Přihlášen: brames / Bohuslav Rameš EPASS MOBILE - Kooperace s váhou

Vozidlo - RZ PBA1010 Vyber vozidlo

Dopravce:

Zákazník: Drobný odběratel

Operace: P - prodejka

BRUTTO / TÁRA:(t) 0,000 1,300

NETTO / požadovaná:(t) -1,300

Produkt číslo: RB2-5 Změnit produkt

Produkt: Recyklát betonový, frakce 2-5mm

Sklad: Halda - odpady (CZS00120)

Poznámka:

Uložit

Zavřít

Zde může:

- vybrat jiné vozidlo (DL) – tlačítko *Vyber vozidlo*,
- zaměnit produkt za jiný – tlačítko *Změnit produkt*,
- zadat **Poznámku**.

Uživatelská nastavení systému ERP EPASS®

Základní popis odpadu (ZPO)

Základní popis odpadu je evidován v samostatných dokladu typu „Základní popis produktu“. Zde je pro každý odpad a každého zákazníka evidována dokumentace na záložce *Dokumenty*.

Na položkách dokladu ZPO je evidována platnost tohoto dokumentu v parametrech **Platnost ZPO od** a **Platnost ZPO do**.

Položka dokladu

Položky Info Přechod Nápověda

Produkt

Výbraný produkt:

Číslo produktu ASFALT

Číslo: ASFALT

Název: Asfalt bez dehtu

Platnost ZPO od: 01.01.2021

Platnost ZPO do: 31.12.2021

Smlouvy

Rámcové a **Projektové** smlouvy jsou evidovány v samostatných řadách a mají různá nastavení a chování.

Rámcové smlouvy

Umožňují obsluze váhy vybírat i produkty, které v této smlouvě nejsou uvedeny (nemají speciální cenu), nekontroluje se množství uvedené v položkách smlouvy.

Projektové smlouvy

Kontroluje se množství jednotlivých produktů a nedovolí uzavřít DL, který by s již vystavenými DL překročil množství uvedené na položce smlouvy pro konkrétní produkt.

Společná nastavení obou typů smluv

Akceptovat váhu partnera

Pokud je na smlouvě zaškrtnutý parametr *Akceptovat váhu partnera*, zobrazí se na váze pro takovou smlouvu volba **Partnerská váha**, kde může uživatel doplnit hodnotu váhy, kterou navázil zákazník. Do množství položek dokladu DL se pak vkládá tento údaj místo navážené váhy NETTO.

Hlášení o odpadech

Pro generování Hlášení o odpadech jsou nutné údaje o pobočce původce odpadu. Tyto údaje jsou evidovány na smlouvě v parametrech:

- **ICŽ, IČP, ORP partnera** (číslo pobočky, číslo zákazníka, číslo obce s rozšířenou působností).
- **ZUJ partnera** (číslo Základní územní jednotky).

Pokud jsou tyto údaje na smlouvě vyplněny, kopírují se do vážního listu (DL).

Další atributy smlouvy

- Platnost smlouvy je omezena parametry **Platí od** (PLAT_OD) a **Platí do** (PLAT_DO)
- Alternativně lze platnost určit pomocí zaškrtačacího parametru **Neplatná smlouva**
- Parametr **Místo dodání / určení** se kopíruje do DL
- Na smlouvě je možno přednastavit parametr **Operace váhy**. Pokud je operace nastavena, není na váze možno pro tuto smlouvu vybrat jinou operaci (například Výkupka).
- Parametr smlouvy **Seznam povolených dopravců**, omezuje na váze výběr dopravců.
- Je možné nastavit povolená vozidla, na konkrétní období. Na váze je možno využít pro filtraci dle zadané **RZ**. Váha následně nabízí pouze partnery, kteří mají povoleno zadané vozidlo na smlouvě.

Partner

Na každém partnerovi je možné nastavit tzv. **Povolený kredit** (jakou částku v Kč může maximálně dlužit).

U každého partnera jsou dále parametry **Systémová STOP** a **STOP**

Systémová STOP je nastavován automaticky systémem a nastaví se, pokud má partner nějaké faktury po splatnosti déle, než je tolerance splatnosti zadaná v parametru partnera **Tolerance splatnosti FV [dní]**.

STOP (STOP) je nastavován uživatelem.

Pokud partner má nastaven uživatelský nebo systémový STOP stav nebo překročí **Povolený kredit** (lze nastavením na váze vypnout), nejde na váze uzavřít DP. Je vyžadována platba v hotovosti nebo kartou.

Parametr **Akceptovat váhu partnera** se kopíruje do smlouvy nebo do objednávky.

Produkty

Produkty představují expedované/nakupované materiály nebo přijímané odpady.

Chování váhy pro jednotlivé produkty je dáno nastavením těchto produktů:

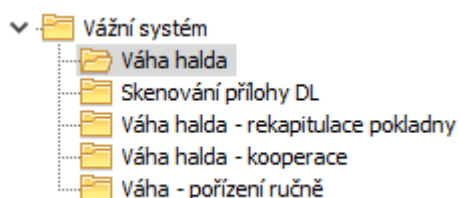
- Produkt je považován za odpad, pokud má v parametru vyplněn **Kód odpadu**.
- Parametr **Tárovat vždy** předepisuje, že každé vážení musí být dvoufázové, obsahující operaci tárování auta.

- Zda se na Vážním lístku má tisknout produkt se znakem „C“ určuje parametr **Certifikát**.
- **Druh produktu** určuje, zda je povoleno posledním vážením (posledním DL) na partnera, přečerpat kredit do mínusu.

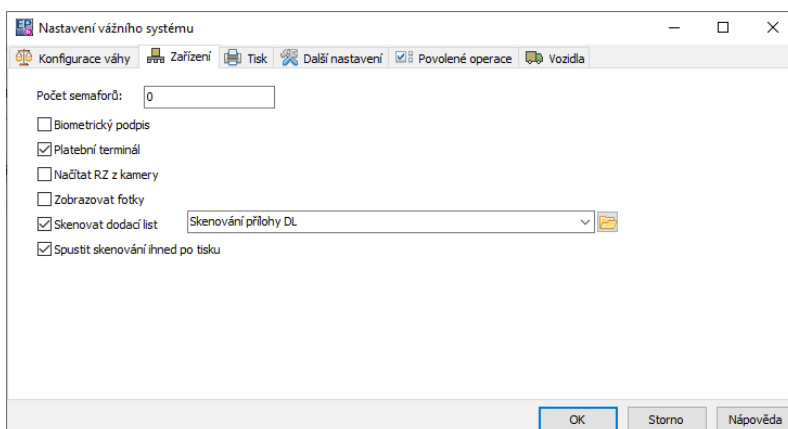
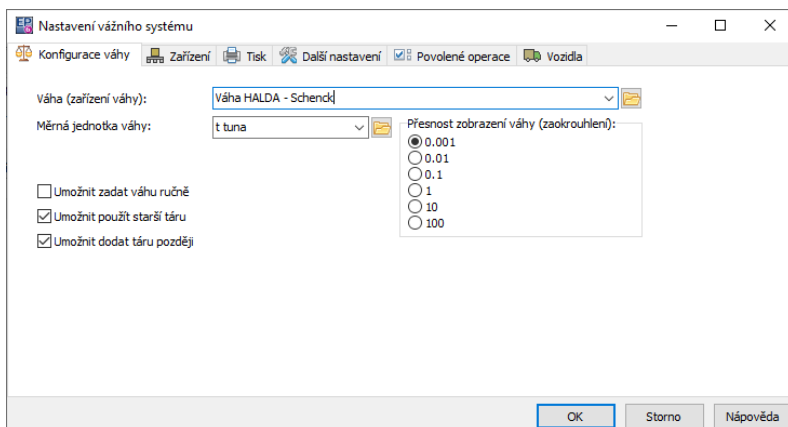
Na každém druhu produktu je parametr **Nezahrnovat právě vytvářený DL do kreditu (poslední DL může přečerpat kredit)**. Pokud se jedná o materiál, jehož druh produktu má toto nastavení a poslední vážený DL přečerpá kredit zákazníka, zobrazí se pouze informativní hláška a dodací list se uzavře. U ostatních produktů nedovolí takový DL uzavřít.

Nastavení váhy v ERP EPASS

Funkce váhy jsou uloženy v číselníku:



Pro funkci vážení (Váha halda) lze nastavit:



Nastavení vážního systému

Konfigurace váhy Zařízení Tisk Další nastavení Povolené operace Vozidla

Report pro tlačítko "Tisk":

Automaticky spustit tisk

Počet automaticky vytisknutých kopií (bez zásahu uživatele):

Automaticky ukončit dialog tisk

OK Storno Nápověda

Nastavení vážního systému

Konfigurace váhy Zařízení Tisk Další nastavení Povolené operace Vozidla

Katalog produktů:

Partner (drobný prodej):

Partner (interní operace):

Zobrazit místo určení

Zobrazit číslo objednávky zákazníka

Zobrazit lokaci

Po nalezení vozidla, načíst data minulého vážení (partner, produkt, místo atd.)

OK Storno Nápověda

Nastavení vážního systému

Konfigurace váhy Zařízení Tisk Další nastavení Povolené operace Vozidla

Číselník vozidel Prefix:

Číselník vozidel Označení:

Skupina parametrů:

Parametr Doprava - na číselniku vozidel (označení):

OK Storno Nápověda

Operace váhy jsou uloženy v číselníku:

Seznam položek číselníku: Operace váhy

Šoubor Edit Filtr Nastavení

Zobrazit
 Neaktivní Aktivní Všechny

Klíč	Název	IdHodnota
R	příjemka	1741
V	výkupka	1744
P	prodejka	1745
O	obchodní vážení	1746
I	interní vážení	1829

Uživatelská práva Změna pořadí (ANO), Editace (ANO), Přidat (ANO)
 Prefix:EPSYS Klíč:EPWE_OPERATION Název:Operace v

Pro každou operaci váhy lze nastavit:

Položka číselníku: Operace váhy

Položka Nápověda

Klíč: R

Název: příjemka

Další údaje

Operace váhy Produkty Další nastavení

- Operace je povolena při VJEZDU
- Operace je povolena při VÝJEZDU
- Operace je DVOU-FÁZOVÁ (váží se při vjezdu i výjezdu)
- První fáze je BRUTTO (případně druhá fáze je TARA - tara se váží až při výjezdu)

Druh skladového dokladu: příjem odpadu

- Táru je možno zadat ručně (v případě výpadku komunikace s váhou)
- Brutto je možno zadat ručně (v případě výpadku komunikace s váhou)
- Je možné vyplnit požadovanou váhu

Kdo platí:

- Zákazník platí
- Platí mateřská firma (nastaví se Nefakturovat)
- Nikdo - interní vážení (nastaví se Nefakturovat)

- Zakáz platby pokladnou
- Zakáz platby kartou

Operace váhy Produkty Další nastavení

- Je povinné zadat produkt

Katalog (virtuální): Katalog produktů DESTRO

Parametr produktu: Druh produktu

Druh produktu: Stavební odpady

Výchozí produkt:

- Produkt je možné změnit
- Pokud je smlouva, je možné vybrat produkt, který není na smlouvě

Operace váhy Produkty Další nastavení

Je možné vyplnit předávající osobu
 Je povinné vyplnit předávající osobu
 Zobrazovat organizační jednotku partnera. (původce odpadu)

Popis org. jednotky (např. Původce):

Popis partnera:

Podpis 1:

Podpis 2 (dopravce):

Podpis 3:

Každá fyzická váha (zařízení váhy) je uložena v číselníku.

Každá fyzická váha (zařízení váhy) má své nastavení:

Položka číselníku :Váha (zařízení váhy)

Položka Nápověda

Klíč : Čeština

Název : ... < >

Rozšíření číselníku "Váha (zařízení váhy)"

Nastavení váhy Knihy dokladů Formy úhrady

Driver váhy (progId):

Nastavení driveru váhy:

```
EpWeightDriver.SchenckWeightDriver
EpWeightDriver.RandomWeightDriver
[GENERAL]
DeviceName=01
[PORT]
PortName=COM1
ModeCOM=baud=9600 parity=E data=8 stop=1 odsr=off
TimeOutByte=100
TimeOutConst=1000
CodeName=LAT
```

Položka zrušena

Uložit **OK** Storno Nápověda ▾

IdHodnota:1755

Položka číselníku :Váha (zařízení váhy)

Položka **Nápověda**

Klíč : HALDA -SCHENCK

Název : váha HALDA - Schenck

Rozšíření číselníku "Váha (zařízení váhy)"

Nastavení váhy Knihy dokladů **Formy úhrady**

Knihy smluv/zakázek: Smlouvy Rámcové ocel - příjem;Smlouvy rámcové kamenivo ;Smlouvy projekty ocel;Smlouvy projekty kamenivo ;Smlouvy Rámcové ocel - výkup

Knihy dodacích/vážních listů: Dodací list vydaný váha

Knihy pokladních dokladů: Pokladní kniha váha - import

Vazba mezi DL a pokladními doklady: Pokladní kniha váha - import (PKL_I)

Organizační schéma: Základní schéma

Sředisiko: Mobilní drtiče a třidiče

Kopírovat parametry ze smlouvy do DL

Typ dokladu ZPO (základních popisů produktu): Základní popis produktu

Položka zrušena

Uložit **OK** Storno Nápověda

IdHodnota:1755

Položka číselníku :Váha (zařízení váhy)

Položka **Nápověda**

Klíč : HALDA -SCHENCK

Název : váha HALDA - Schenck

Rozšíření číselníku "Váha (zařízení váhy)"

Nastavení váhy Knihy dokladů **Formy úhrady**

Forma úhrady hotově: Hotově

Forma úhrady kartou: Platební kartou

Forma úhrady na fakturu: Převodním příkazem

Forma úhrady neplatí se: Neplatí se (interní vážení)

Druh platby hotově: Prodej za hotové

Druh platby kartou: Platba kartou

Položka zrušena

Uložit **OK** Storno Nápověda

IdHodnota:1755

Práva

Každému uživateli lze přiřadit právo na funkci váhy.